

**MINISTERE DE L'AGRICULTURE,  
DE L'HYDRAULIQUE ET DES  
RESSOURCES HALIEUTIQUES**

-----  
**SECRETARIAT GENERAL**

-----  
**DEUXIEME PROGRAMME NATIONAL  
DE GESTION DES TERROIRS**

-----  
**COORDINATION NATIONALE  
01 BP 1487 OUAGADOUGOU 01  
Tél : 50 32 47 53/54 Fax ; 50 31 74 10**

**BURKINA FASO**

-----  
*Unité – Progrès – Justice*

**RAPPORT ANNUEL D'ACTIVITES  
DU SILEM / PNGT2**

**Janvier à Décembre 2007**

*(Adopté par la quatrième session du Comité de Pilotage PNGT2 / SILEM)*

**Décembre 2007**

## 1. Introduction

Le projet de gestion intégrée des écosystèmes des plaines et des bas-fonds du Sahel (dont l'acronyme anglais est SILEM : Sahelian Integrated Lowland Ecosystem Management) a été conçu pour compléter le PNGT2 en mettant un accent sur la gestion des ressources naturelles à l'échelle des micros bassins versants.

Le SILEM s'articule autour de cinq composantes à savoir :

- La composante « Renforcement des capacités locales en gestion intégrée des écosystèmes (RCL/GIE) » qui prend en compte l'appui des communautés à la planification, à la concertation et leur formation sur divers thèmes ;
- La composante « Fonds d'investissement local » à travers lequel des ressources financières sont mis à la disposition des villages et des provinces pour le financement des investissements tout en assurant eux-mêmes la maîtrise d'ouvrage ;
- La composante « Renforcement des capacités institutionnelles pour la gestion intégrée des écosystèmes (RCI/GIE) » qui permet d'apporter l'appui nécessaire aux services techniques, aux associations et ONG en vue d'un encadrement technique des communautés dans la mise en œuvre des activités ;
- La composante « Renforcement des capacités des acteurs nationaux à accéder aux marchés de carbone » qui vise à fournir des informations sur les mécanismes des marchés de carbone et l'appui des acteurs nationaux pour la conception et la mise en œuvre de projets éligibles aux fonds de carbone ;
- La composante « Administration, la gestion et le suivi évaluation » qui permet de contribuer au fonctionnement et à la mise en œuvre du dispositif de suivi des performances et des impacts du projet.

Au plan organisationnel, le SILEM est intégré au PNGT2 qui en est le programme de base et dont les fonctions d'orientation et de cadrage sont assurées par le même comité de pilotage que le PNGT2.

Il a démarré ses activités sur le terrain depuis janvier 2005. Des plans de gestion intégrés des écosystèmes de bassins versants ont été élaborés dans les provinces de la Kompienga, du Kouritenga, du Sanmatenga et du Soum et dont la mise en œuvre par les communautés des villages desdits bassins versants est en cours avec l'appui du SILEM et des autres partenaires. Les investissements à travers le fonds d'investissement local (FIL) ont commencé en 2006. L'année 2007 a connu la poursuite de la mise en œuvre de toutes les composantes et a été particulièrement marquée par la revue à mis parcours qui s'est déroulée courant mai.

## **2. Rappel des objectifs pour l'année 2007**

Au cours de l'année 2007, le SILEM avait pour objectif de poursuivre la mise en œuvre des activités extraites des plans d'aménagements et de gestion intégrée dans des micros bassins versants dans ses quatre provinces d'intervention, à savoir le Soum, le Sanmatenga, le Kouritenga et la Kompienga. A cet effet, l'essentiel des activités prévues concernaient principalement :

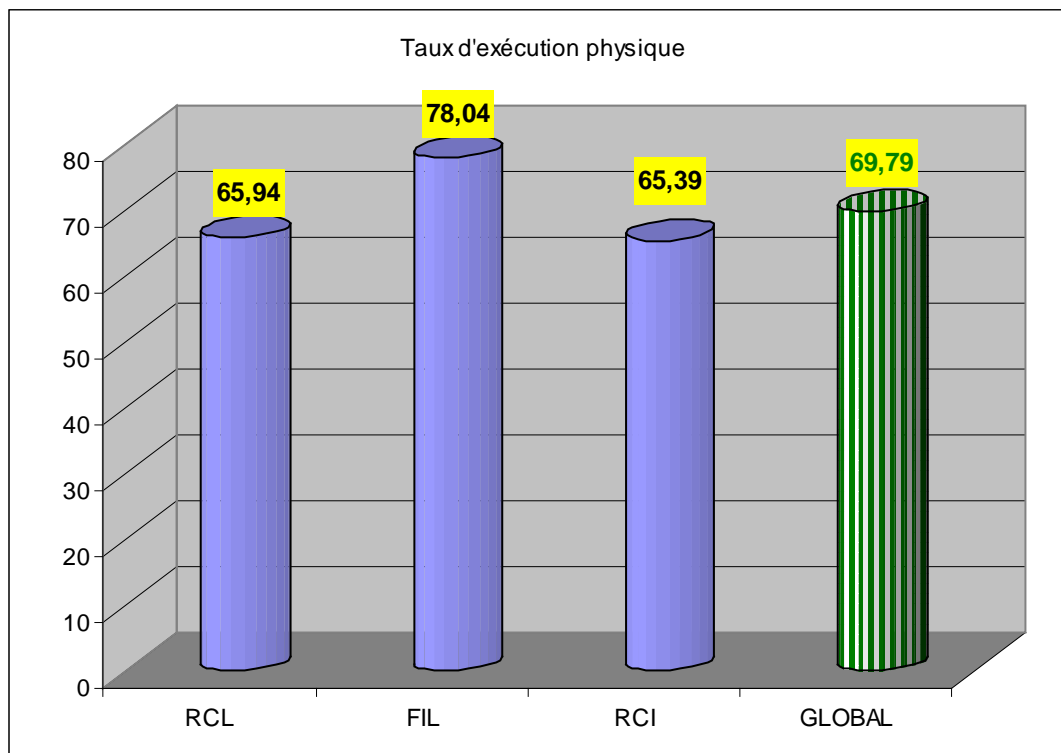
- le renforcement des capacités des communautés locales à se concerter, à s'organiser et à harmoniser leurs actions dans le cadre de la mise en œuvre des plans d'aménagement et de gestion intégrée, tout en accroissant les aptitudes techniques à exécuter et à suivre ces actions;
- la mise à disposition des ressources à travers le fonds d'investissement local et l'accompagnement des communautés pour la réalisation des aménagements prévus dans les plans ;
- le renforcement des capacités des institutions, d'une part à accompagner les communautés dans la mise en œuvre des actions des plans et d'autre part, à promouvoir l'approche et les mécanismes de gestion intégrée des ressources naturelles adaptés à l'environnement institutionnel et juridique.;
- A contribuer au renforcement des capacités des institutions avoir une meilleure maîtrise des mécanismes de développement propre, notamment l'appropriation des mécanismes et des transactions de carbone.
- A l'implantation du dispositif de suivi d'impact, à l'établissement de la situation de référence et au suivi des performances du projet, puis à l'administration du projet.

## **3. Niveau d'exécution**

### **3.1. Exécution physique**

Les activités exécutées du 1<sup>er</sup> janvier au 31 octobre de l'année 2007 au titre du SILEM ont concerné toutes les composantes du projet avec un taux de réalisation physique moyen de 69,79% pour les composantes RCL, FIL et RCI.

Figure 1 : Taux d'exécution physique du SILEM par composante au 31/10/2007



### 3.1.1. Renforcement des capacités locales en GIE (RCL)

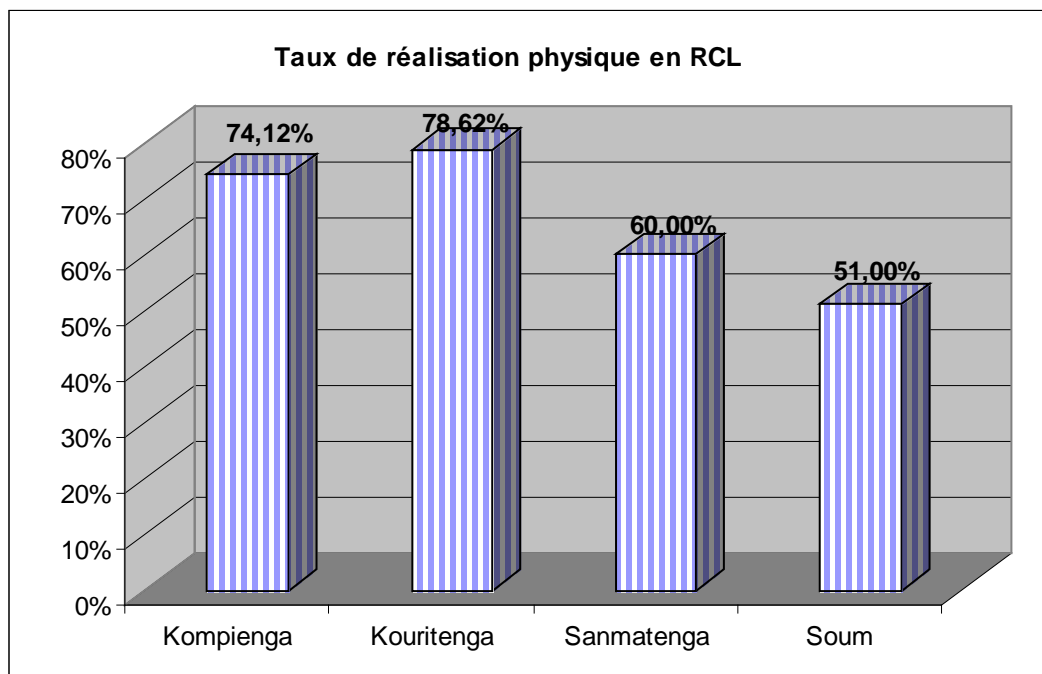
Au titre de cette composante, des formations ont été réalisées sur des thèmes divers et des rencontres de concertation entre les communautés des villages des micros bassins versants en vue de la planification et de l'harmonisation des actions. Plusieurs formations sur divers thèmes ont été dispensées au profit des communautés (tableau 1), la plupart de ces formations étant dispensées pour accompagner la réalisation des investissements financés à travers le FIL.

**Tableau 1 : Activités réalisées au titre de la composante RCL**

Libellés	Unités	TOTAL SILEM		
		PREV	REAL	TAUX
Rencontres de concertation inter villageoise	Sessions	19	11	57,89%
Sensibilisation à la concertation inter-villageoise CIV - GIE	Jours	6	6	100,00%
Participation aux réunions de concertation / MBV	Sessions	-	-	
Concertation sur des ressources inter-villageoises partagées	Sessions	6	6	100,00%
Appui à la gestion des zones pastorales		224	224	100,00%
Elaboration de plan d'aménagement /forestier	Plans	2	-	0,00%
Constitution des groupements de gestion forestière	Groupements	8	8	100,00%
Séances d'animation des communautés sur des thèmes divers		5	5	100,00%
Voyages d'études pour les communautés	Participants	67	67	100,00%
Voyages d'études pour les communautés	Participants	-	-	
Voyages d'études à l'intérieur du pays	Participants	134	26	19,40%
Voyages inter-villageois	Participant	164	-	0,00%
Organisation et fonctionnement des CVGT	Auditeurs	855	-	0,00%
Elaboration fiches de projets	Auditeurs	123	-	0,00%
Gestion financière et comptable	Auditeurs	408	-	0,00%
Suivi -évaluation participatif	Auditeurs	897	-	0,00%
Elaboration des contrats, achats, techniques de négociation	Auditeurs	978	-	0,00%
Recyclage et formation sur de nouveaux thèmes	Auditeurs	978	-	0,00%
Techniques de production de plants en pépinières	Auditeurs	32	32	100,00%
Techniques de production et d'utilisation de la fumure organique	Auditeurs	164	164	100,00%
Techniques de confection de Cordons Pierreux	Auditeurs	164	164	100,00%
Technique du zaï	Auditeurs	164	164	100,00%
Technique apicole	Auditeurs	100	100	100,00%
Codes (forestier, environnement, eau, pastoral...)	Auditeurs	392	390	99,49%
Culture fourragère	Auditeurs	160	-	0,00%
Protection de berges	Auditeurs	480	570	118,75%
Sessions de planification communautaires		41	41	100,00%
Transport/déplacement		41	41	100,00%
Elaboration des PAI	Plans	153	155	101,31%
Transport/déplacement		82	82	
<b>TOTAL</b>	<b>-</b>			<b>72,55%</b>

Le taux d'exécution physique de cette composante est de 65,94%, mais avec des niveaux de performances d'une province à l'autre (Figure 2)

Figure 2 : Taux de réalisation de la composante RCL par province



Il faut noter que certaines activités de formations, prévues au profit des conseils villageois de développement (CVD), n'ont pu être mises en œuvre, ce qui a notablement influencé le taux d'exécution de la composante, pour les provinces telles que le Soum où ces activités étaient prévues. En effet, au regard des rôles que les CVD seront appelés à jouer dans le cadre de la maîtrise d'ouvrage des investissements réalisés à travers le FIL, un certain nombre de thèmes de formation avaient été programmés et budgétisés à leur profit. Mais les CVD n'ayant pas été mis en place dans les zones d'intervention du projet, ces formations n'ont, par conséquent, pas été réalisées.

### 3.1.2. Fonds d'investissement local

Il est à rappeler que les investissements réalisés au titre de cette composante sont ceux prévus dans le plan de gestion intégrée des écosystèmes de chaque micro bassin versant et qui ont été retenus dans les plans annuels d'investissement par les villages. Les investissements réalisés à ce jour concernent principalement :

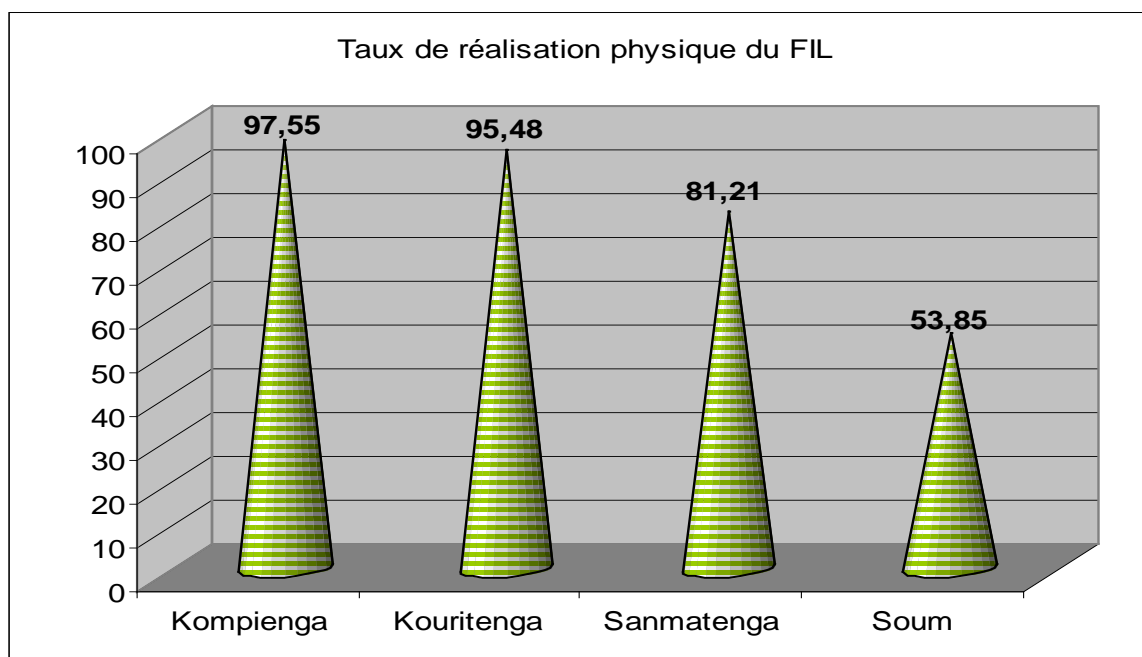
**Tableau 2 : Activités réalisées au titre de la composante FIL**

LIBELLES	TOTAL		
	PREV	REAL	TAUX
<b>Guichet Villageois</b>			
<b>CES/DRS</b>			
Réalisation de diguettes en terre (ha)	30	0	0,00
Réalisation de bandes enherbées (ha)	35	35	100,00
Réalisation de fosses fumières (nbre)	2 337	2 337	100,00
Réalisation de cordons pierreux (ha)	985	991	100,61
Réalisation de zaï (ha)	50	50	100,00
Traitement de ravines (nbre)	2	2	100,00
Végétalisation de diguettes (m)	24 000	14 000	58,33
Délimitation de berges (m)	151 000	151 000	100,00
Enherbement de berges (ha)	200	120	60,00
Reboisement de berges (plant)	90 469	90 469	100,00
Traitement de ravines de berges (nbre)	12	12	100,00
Réalisation de scarifiage (ha)	259	4	1,54
Réalisation de demi-lunes (ha)	4	4	100,00
<b>REBOISEMENT ET GESTION FORESTIERE</b>	-	-	
Réalisation de mise en défens (ha)	-	-	
Reboisement (plant)	124 050	155 281	125,18
Confection de haie vive (m)	-	8 000	
Balisage des limites de ZOVIC à la peinture (km)	75	75	100,00
Balisage des limites de forêts à la peinture (km)	12	11	91,90
Pose de panneaux de signalisation de forêt (nbre)	-	60	
Production de plants (nbre)	65 236	65 236	100,00
Enrichissement par semis directs de forêt (ha)	132	132	
Aménagement de saline faunique (nbre)	-	-	
Création de pépinières (nbre)	6	5	83,33
Ouverture de pistes forestières (km)	-	-	
Plantation d'arbres utilitaires (plant)	32 196	27 274	84,71
Création d'arboretum/conservatoire botanique (nbre)	3	3	100,00
<b>Appui structurant à l'amélioration de la production animale</b>	-	-	
Balisage des limites de zones pastorales à la peinture (km)	43	43	100,00
Pose de panneaux de signalisation (nbre)	31	51	
Création de zones de pâture (ha)	1 131	1 029	90,97
Ouverture de couloirs d'accès (km)	214	149	69,39
<b>Appui structurant à l'amélioration de la production végétale</b>	-	-	
Aménagement de bas-fonds (ha)	38,25	30,25	79,08
<b>Formation et recherche action</b>	-	-	

LIBELLES	TOTAL		
	PREV	REAL	TAUX
Fourniture de semences pour culture fourragère (kg)	130	-	0,00
Fourniture en semences améliorées (Kg)	2 400	2 400	100,00
<b>INFRASTRUCTURES HYDRAULIQUES</b>	-	-	
Création de boulis (nbre)	1	-	0,00
<b>Guichet Provincial</b>	-	-	
<b>CES / DRS</b>	-	-	
Construction de digues filtrantes avec gabion (m3)	1	-	0,00
<b>APPUI STRUCTURANT A L'AMELIORATION DE LA PRODUCTION VEGETALE</b>	-	-	
Aménagement de bas-fonds (ha)	30,3	30,3	100,00
<b>Appui structurant à l'amélioration de la production halieutique</b>	-	-	
Protection de zone de frayère (nbre)	1	-	
<b>INFRASTRUCTURES HYDRAULIQUES</b>	-	-	
Aménagement de mares (nbre)	2	0	0,00
<b>TOTAL FIL</b>			<b>82,02</b>

Le taux d'exécution physique de cette composante est de 82,02% (détails en annexe 2). On note qu'à part le Soum qui a un taux de réalisation de 53,85% (mais en progrès par rapport au taux de 30,94% réalisé en 2006), toutes les trois autres provinces ont un taux de réalisation supérieur à 80%.

Figure 3 : Taux d'exécution physique de la composante FIL par province



### 3.1.3. Renforcement des capacités institutionnelles

Au titre de cette composante, les actions menées ont principalement concerné :

- La finalisation d'une stratégie de communication, la production de dossiers techniques et de boîtes à images sur la gestion intégrée des micro bassins versants ;
- La production d'un référentiel des techniques et technologies novatrices en matière de gestion des ressources naturelles pour soutenir les initiatives communautaires ;
- L'établissement de partenariat avec une ONG (LandCare International – Burkina) en vue de former et encadrer techniquement les communautés et les agents d'encadrement à la mise en œuvre de techniques nouvelles de régénération des sols et du couvert végétal.

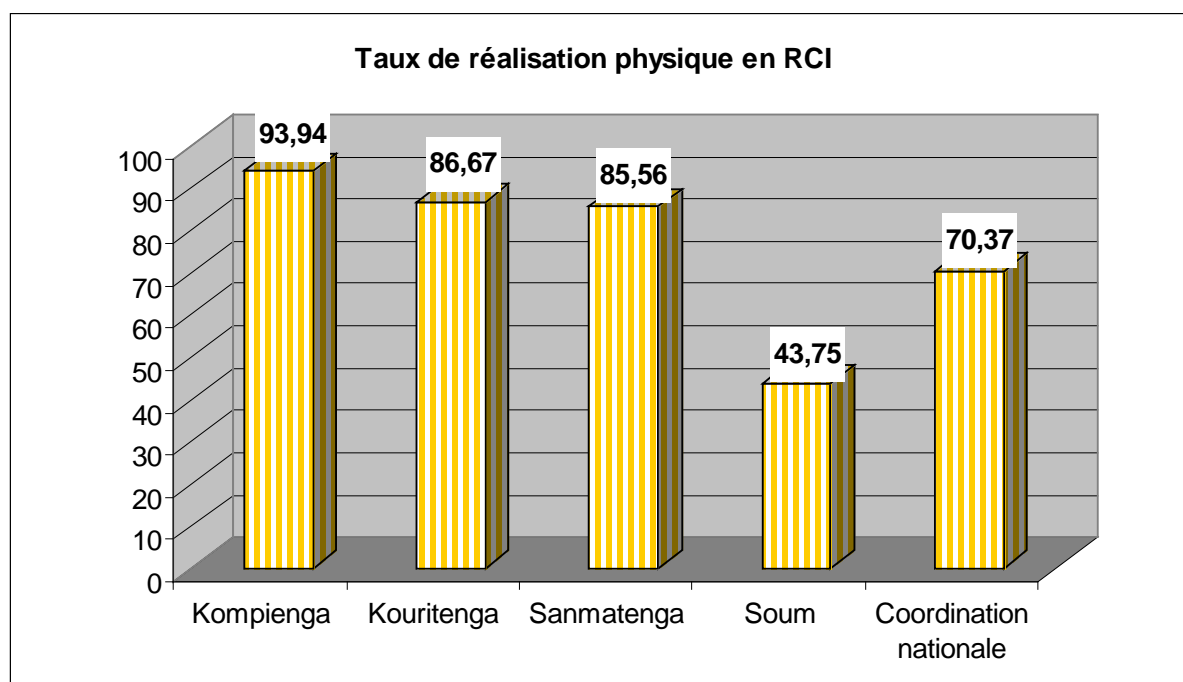
L'ensemble des activités réalisées pour cette composante sont consignées dans le tableau 3.

**Tableau 3 : Activités réalisées au titre de la composante RCI**

Libellés	UNITES	TOTAL		
		PREV	REAL	TAUX
Elaboration de conventions locales	Convention	20	16	80,00
Appui à l'exécution des microprojets/prestataires privés, ONG et Association	contrat	11	3	27,27
Appui à l'exécution des microprojets / Service déconcentré, ONG et Association	Protocole	12	7	58,33
Elaboration d'une stratégie de communication sur la GIE		1	1	100,00
Mise en oeuvre de la stratégie de communication		-	-	
Information - Sensibilisation sur le SILEM	Auditeurs	62	62	100,00
Cassettes audio	Cassette	89	19	21,35
Réalisation de films documentaires	Film	1	-	0,00
Réalisation d'émissions radiophoniques	Emission	4	2	50,00
Insertion d'articles dans les journaux	Article	3	-	
Représentation de pièces théâtrales	Présentation	36	36	100,00
Diffusion des émissions radiophoniques (radios national et locales)	Diffusion	12	12	100,00

Libellés	UNITES	TOTAL		
		PREV	REAL	TAUX
Diffusion de films documentaires	Diffusion	50	40	
Multiplication et diffusion des documents sur la GIE	Exemplaire	1 500	1 500	
Elaboration d'un référentiel technique des actions novatrices		1	1	
Formation nationale		8	8	
Formation régionale		2	2	
Séminaires et ateliers nationaux et sous-régionaux		6	-	
<b>Total</b>				<b>76,06</b>

Figure 4 : Taux de réalisation de la composante RCI



Le taux d'exécution physique des activités pour cette composante est de 76,06% (voir détail en annexe 3),

### **3.1.4. Renforcement des capacités des acteurs à accéder aux marchés de carbone**

Depuis le démarrage du SILEM, peu de résultats ont pu être atteints au titre de cette composante. Initialement, il était prévu que le SILEM renforcement les capacités des acteurs nationaux, notamment du secteur privé, à formuler et à mettre en œuvre des projets de séquestration de carbone dont les crédits de carbone pourraient être vendus pour générer des ressources pouvant encourager les actions de préservation de l'environnement. Suite à la mission d'appui d'un consultant international mobilisé en 2006, il avait été envisagé l'identification de deux porteurs de projet MDP et l'élaboration de deux documents d'identification de projets relatifs à la plantation de *Jatropha curcas* et d'*Acacia senegal*. Mais compte tenu du faible niveau d'information et de connaissance des mécanismes MDP par les acteurs du secteur privé, il s'est avéré difficile de trouver un partenaire engagé pour porter ces projets.

Les résultats attendus de cette composante ont été reformulés par la revue à mi-parcours.

La revue à mi-parcours du SILEM qui a eu lieu en mai 2007, au regard des difficultés de mise en œuvre de cette composante, a donc décidé de réorienter l'intervention vers la production de supports d'information et de poursuivre la recherche de partenariat. Pour ces raisons, à ce jour seulement une rencontre de travail entre les structures intéressées par les projets MDP a été organisée, à la demande du PNGT2/SILEM, mais sous l'égide du Secrétariat Permanent du CONEDD.

Il faut noter un intérêt grandissant de la part certains acteurs du privé et des associations, notamment pour la promotion de la culture de *Jatropha* en vue de la production de biocarburants.

### **3.1.5. Administration, gestion et suivi du projet**

#### **3.1.5.1. Suivi du SILEM**

Cette composante concerne d'une part le suivi du projet et d'autre part la gestion administrative et financière du projet.

Au titre du suivi des performances, des prestataires locaux de suivi évaluation ont été mobilisés pour la collecte des données de réalisations et la planification trimestrielle des activités.

Au titre du suivi d'impact, la mise en place du dispositif de suivi sur le terrain s'est achevée et le rapport provisoire sur la situation de références des indicateurs retenus a été produit. Il faut noter que le suivi d'impact est assuré par l'UICN à travers un partenariat qui a procédé à la mise au point d'une méthodologie de suivi des quatre indicateurs d'impacts retenus. La mise en place du dispositif de suivi sur le terrain a été réalisé en 2006 mais la collecte des données et la production du rapport provisoire sur la situation de référence ont été achevées en juillet 2007.

Le faible taux de réalisation financière (2.93%) est dû au fait que les ressources financières prévues au titre de l'année 2007 n'ont pu être utilisées à cause du retard accusé dans la mise en œuvre des activités mentionnées en sus au titre de l'année 2006.

### *3.1.5.2. Gestion administrative et financière*

La gestion administrative, financière et technique du SILEM a été quotidiennement assurée et a permis l'atteinte des résultats présentés dans le présent rapport.

Par ailleurs, la revue à mi-parcours du SILEM, conduite par la partie nationale et la Banque Mondiale, a eu lieu du 13 au 29 mai 2007 et a évalué les performances aux plans physique et financier, analysé les difficultés et a formulé des recommandations. Les niveaux d'exécution physique et financière, le niveau d'intégration entre le SILEM et le PNGT2 ainsi que la gestion financière du projet ont été jugés satisfaisants. La mission a formulé des recommandations relatives :

- Au re-dimensionnement des résultats attendus de la composante relative au renforcement des capacités des acteurs nationaux à accéder au marché de carbone compte tenu des raisons indiquées au point 3.1.4 ci-dessus ;
- Au maintien des cadres chargés du SILEM dans les provinces où ils interviennent, suite à la clôture de la première phase du PNGT2 ;
- Le renforcement de l'unité de coordination du SILEM par le recrutement d'un cadre en vue d'intensifier l'appui et le suivi technique des activités sur le terrain ;
- La mise au point d'un dispositif léger de suivi des effets des aménagements réalisés, en complément au dispositif de suivi d'impact dont la mise en œuvre est en cours.

### 3.2. Exécution financière

Au plan financier, le taux de réalisation pour la période du 1<sup>er</sup> janvier au 31 décembre 2007 est de 60,30%.

Tableau 1 : Réalisation financière du SILEM au 31/12/2007

COMPOSANTES	PREVISION	REALISATION	TAUX DE REALISATION
Renforcement des Capacités Locales en GIE	63 185 000	17 387 919	27,52%
Fonds d'Investissement Local	306 863 000	230 260 900	75,04%
Renforcement des Capacités Institutionnelles en GIE	159 746 000	95 461 309	59,76%
Développement des Capacités Nationales à l'Accès au Marché de Carbone	38 000 000	95 000	0,25%
Administration et Coordination	91 800 000	64 017 274	69,74%
Suivi Evaluation	29 000 000	8 025 000	27,67%
<b>TOTAL FEM / ETAT</b>	<b>688 594 000</b>	<b>415 247 402</b>	<b>60,30%</b>

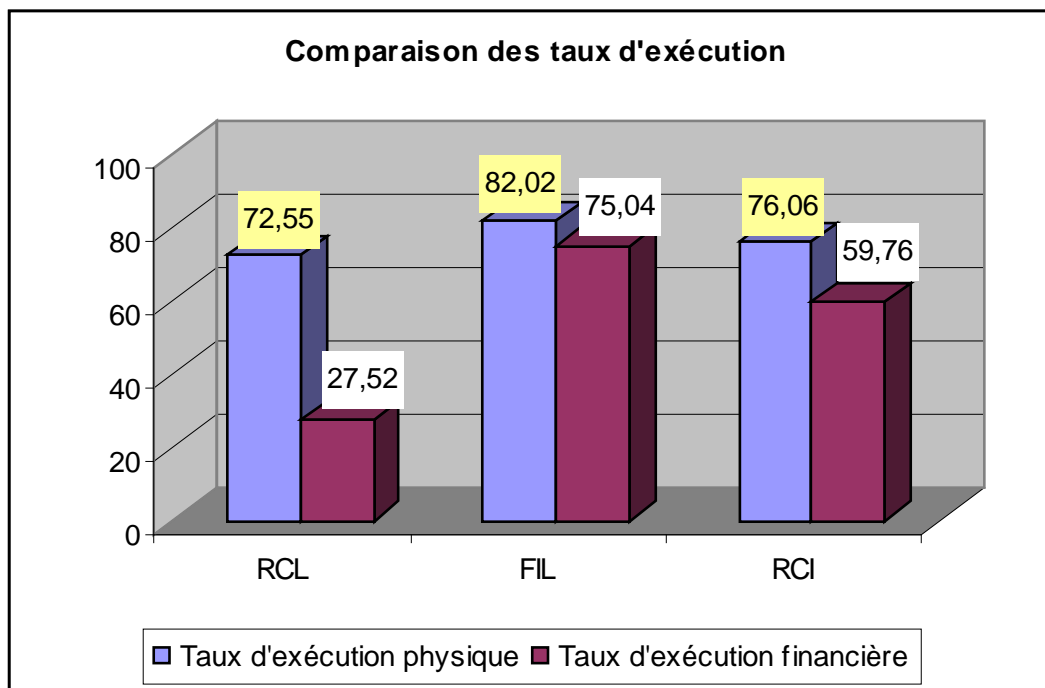
Le taux le plus élevé concerne le FIL (75,04%) tandis que le plus faible taux concerne la composante relative au marché de carbone (0,25%).

Les plus faibles taux sont enregistrés pour :

- La composante « Développement des capacités nationales pour l'accès aux marchés de carbone » pour les raisons explicitées aux points 3.4 dont le taux d'exécution financière est de 0,25%.
- Et le volet suivi évaluation et suivi d'impacts, pour lequel les ressources prévues au titre de l'année 2007 n'ont pu être utilisées à cause du retard mis pour clôturer le protocole signé en 2006.

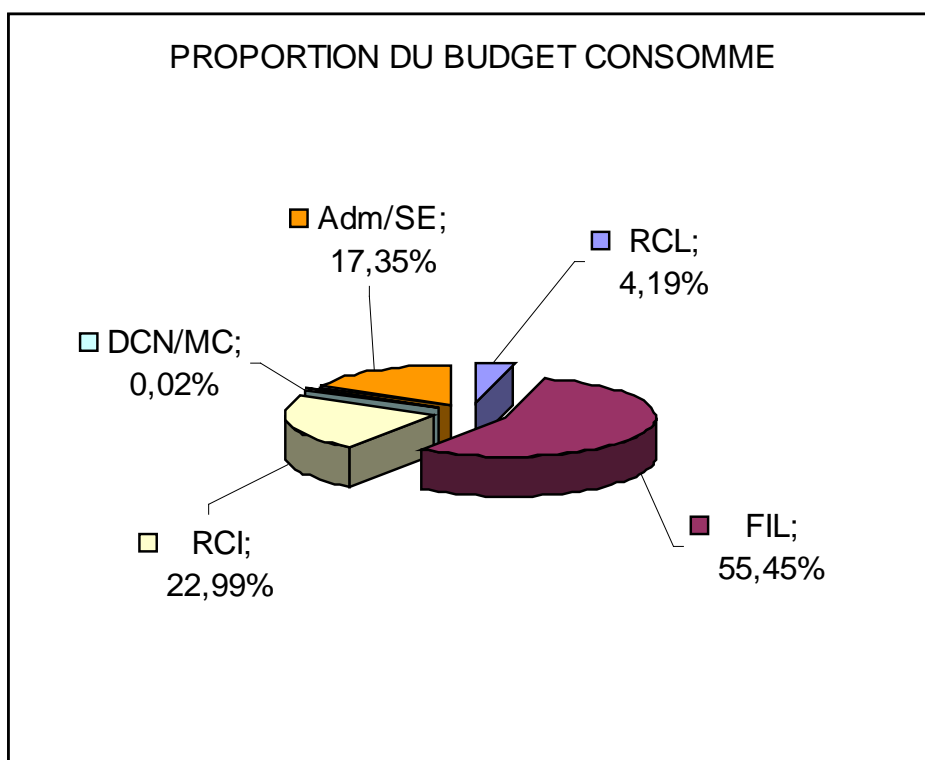
Par ailleurs, on note un écart entre les taux d'exécution physique et financière pour la composante renforcement des capacités locales pour laquelle, le taux d'exécution financière est de 27,52% avec un taux d'exécution physique de 65,94% (figure 5). Cet écart s'explique par le changement de stratégie globale de renforcement des capacités locales adoptée qui consiste désormais à réaliser les formations *in situ* (c'est-à-dire dans les villages concernés), ce qui a permis de réaliser des économies substantielles par rapport aux prévisions budgétaires.

Figure 5 : Comparaison entre les taux d'exécution physique et financière



Le FIL représente la part la plus importante du budget consommé au cours de l'année (figure 6).

Figure 5 : Part du budget consommé par composante



#### **4. Difficultés et solutions préconisées**

Quelques difficultés sont survenues au cours de la mise en œuvre du programme d'activités de l'année. Celles-ci ont fait l'objet de recommandations par la mission de revue à mi-parcours. Il s'agit notamment de :

- La difficulté de trouver des partenaires du secteur privé intéressés pour porter les projets dits MDP (Mécanisme de développement Propre). La mission de revue à mi-parcours a révisé les résultats attendus de la composante et a recommandé à cet effet la production de documentation pour une meilleure information des potentiels porteurs de projets. Les actions ont été prévues dans le programme d'activités 2008.
- La transition entre la première phase du PNGT2 et la nouvelle phase qui a eu pour conséquence la suppression des coordinations provinciales, au sein desquelles, les agents chargés du SILEM étaient intégrés, ainsi que des centres régionaux de comptabilité. Pour la phase actuelle du PNGT2, des coordinations régionales ont été mises en place aux chefs-lieux des régions. Mais compte tenu du fait que les zones d'intervention du SILEM sont d'envergure provinciale, la revue à mi-parcours a recommandé leur maintien dans les provinces concernées. Cette recommandation a été mise en œuvre ;
- Le faible niveau de mobilisation de ressources financières pour le financement des actions des plans d'aménagement et de gestion intégrée des micros bassins versants, en dehors des ressources du PNGT2 et du SILEM. On note une tendance de certaines communes rurales, qui ont bénéficié d'appui pour l'élaboration de leurs plans communaux de développement, à reverser la plupart des actions non financées dans ces plans.

#### **5. Conclusion**

Les taux d'exécution, tant physique (78,98% que financière (64,76%) pour les trois composantes RCL, FIL et RCI), sont satisfaisants.

La perte de ressources financières due à la baisse persistante du cours du dollar constitue un facteur non contrôlable par le projet mais aura une incidence sur l'atteinte des résultats quantitatifs qui pu être atteints.

La mise en œuvre des recommandations devra permettre d'améliorer le niveau d'exécution, notamment celui de la composante renforcement des capacités des acteurs nationaux à accéder aux marchés de carbone.

# ANNEXES

## ANNEXE 1 : RENFORCEMENT DES CAPACITES LOCALES

Libellés	Unités	KOMPIENGA			KOURITENGA			SANMATENGA			SOUM			TOTAL SILEM		
		PREV	REAL	TAUX	PREV	REAL	TAUX	PREV	REAL	TAUX	PREV	REAL	TAUX	PREV	REAL	TAUX
<b>Appui à l'opérationnalisation des cadres inter villageois de concertation</b>			-									-				
Prise en charge communautés		-	-			-		-	-		-	-		-	-	
Rencontres de concertation inter villageoise	Session	4	3	75,00%	3	3	100,00%	2	2	100%	10	3	30,00%	19	11	57,89%
Sensibilisation à la concertation inter villageois CIV-GIE	Jour	-	-			-		6	6	100%	-	-		6	6	100,00%
Concertation sur des ressources inter villageoises partagées	Session	-	-			-		2	2	100%	4	4	100,00%	6	6	100,00%
Appui à la gestion des zones pastorales		224	224	100,00%		-		-	-		-	-		224	224	100,00%
Elaboration de plan d'aménagement /forestier	Plan	2	-	0,00%		-		-	-		-	-		2	-	0,00%
Constitution des groupements de gestion forestière	Groupement	-	-			-		8	8	100%	-	-		8	8	100,00%
Séances d'animation des communautés sur des thèmes divers		-	-			-		-	-		5	5	100,00%	5	5	100,00%
Voyages d'études pour les communautés	Participant	-	-			0		-	-		67	67	100,00%	67	67	100,00%
Voyages d'études pour les communautés	Participant	-	-			0		-	-		-	-		-	-	
Voyages d'études à l'intérieur du pays	Participant	-	-		52	26	50,00%	82	-	0%	-	-		134	26	19,40%

Libellés	Unités	KOMPIENGA			KOURITENGA			SANMATENGA			SOUM			TOTAL SILEM		
		PREV	REAL	TAUX	PREV	REAL	TAUX	PREV	REAL	TAUX	PREV	REAL	TAUX	PREV	REAL	TAUX
Voyages inter villageois	Participant	-	-			0		164	-	0%	-	-		164	-	0,00%
Organisation et fonctionnement des CVGT	Auditeurs	-	-			-		-	-		855	-	0,00%	855	-	0,00%
Elaboration fiches de projets	Auditeurs	-	-			-		123	-	0%	-	-		123	-	0,00%
Gestion financière et comptable	Auditeurs	-	-			-		123	-	0%	285	-	0,00%	408	-	0,00%
Suivi -évaluation participatif	Auditeurs	-	-			-		42	-	0%	855	-	0,00%	897	-	0,00%
Elaboration des contrats, achats, techniques de négociation	Auditeurs	-	-			-		123	0	0%	855	-	0,00%	978	-	0,00%
Recyclage et formation sur de nouveaux thèmes	Auditeur	-	-			-		123	-	0%	855	-		978	-	0,00%
Techniques de production de plants en pépinières	Auditeur	12	12	100,00%		-		20	20	100%	-	-		32	32	100,00%
Techniques de production et d'utilisation de la fumure organique	Auditeur	-	-			-		164	164	100%	-	-		164	164	100,00%
Techniques de confection de Cordons Pierreux	Auditeur	-	-			-		164	164	100%	-	-		164	164	100,00%
Technique du zaï	Auditeur	-	-			-		164	164	100%	-	-		164	164	100,00%
Technique apicole	Auditeur	-	-			-		100	100	100%	-	-		100	100	100,00%
Codes (forestier, environnement, eau, pastoral...)	Auditeur	38	36	94,74%	110	110	100,00%	160	160	100%	84	84	100,00%	392	390	99,49%
Culture fourragère	Auditeur	-	-					160	-	0%	-	-		160	-	0,00%
Protection de berges	Auditeur	-	-		480	570	118,75%	-	-		-	-		480	570	118,75%
Sessions de planification communautaires		-	-			-		41	41	100%	-	-		41	41	100,00%
Transport/déplacement		-	-			-		41	41	100%	-	-		41	41	100,00%
Elaboration des PAI	Plan	19	19	100,00%	26	28	107,69%	41	41	100%	67	67	100,00%	153	155	101,31%
Transport/déplacement		-	-			-		82	82	100%	-	-		82	82	
<b>TOTAL</b>	-			78,29%			95,29%			63,64%			53,00%			72,55%

## ANNEXE 2 : FONDS D'INVESTISSEMENT LOCAL

LIBELLES	KOMPIENGA			KOURITENGA			SANMATENGA			SOUM			TOTAL		
	PREV	REAL	TAUX	PREV	REAL	TAUX	PREV	REAL	TAUX	PREV	REAL	TAUX	PREV	REAL	TAUX
<b>Guichet Villageois</b>															
<b>CES/DRS</b>															
Réalisation de diguettes en terre (ha)	-	-		-	-		-	-		30	-	0,00	30	0	0,00
Réalisation de bandes enherbées (ha)	-	-		25	25	100,00	10	10		-	-		35	35	100,00
Réalisation de fosses fumières (nbre)	77	77	100,00	455	455	100,00	765	765	100,00	1040	1040	100,00	2 337	2 337	100,00
Réalisation de cordons pierreux (ha)	30	30	100,00	145	151		590	590	100,00	220	220	100,00	985	991	100,61
Réalisation de zaï (ha)	-	-		-	-		4	4		46	46	100,00	50	50	100,00
Traitement de ravines (nbre)	2	2	100,00	-	-		-	-		-	-		2	2	100,00
Végétalisation de diguettes (m)	-	-		8 000	4 000		10 000	10 000	100,00	6 000	-	0,00	24 000	14 000	58,33
Délimitation de berge (m)	135 000	135 000	100,00	16 000	16000	100,00	-	-		-	-		151 000	151 000	100,00
Enherbement de berges (ha)	40	40	100,00	160	80	50,00	-	-		-	-		200	120	60,00
Reboisement de berges (plant)	57 500	57500	100,00	32009	32009	100,00	-	-		960	960	100,00	90 469	90 469	100,00
Traitement de ravines de berges (nbre)	-	-		12	12	100,00	-	-		-	-		12	12	100,00
Réalisation de scarifiage (ha)	-	-		-	-		4	4	100,00	255	-	0,00	259	4	1,54
Réalisation de demi-lunes (ha)	-	-		-	-		4	4	100,00	-	-		4	4	100,00
<b>REBOISEMENT ET GESTION FORESTIERE</b>															
Reboisement (plant)	-	-		21300	39531	185,59	90 000	103 000	114%	12 750	12 750	100,00	124 050	155 281	125,18
Confection de haie vive (m)	-	-		-	-		-	-		-	8 000		-	8 000	

LIBELLES	KOMPIENGA			KOURITENGA			SANMATENGA			SOUM			TOTAL		
	PREV	REAL	TAUX	PREV	REAL	TAUX	PREV	REAL	TAUX	PREV	REAL	TAUX	PREV	REAL	TAUX
Balisage des limites de ZOVIC à la peinture (km)	75,33	75,33	100,00	-	-		-	-		-	-		75	75	100,00
Balisage des limites de forêts à la peinture (km)	-	-		10,341	10,341	100,00	-	-		2	1	50,00	12	11	91,90
Pose de panneaux de signalisation de forêt (nbre)	-	-		-	60		-	-		-	-		-	60	
Production de plants (nbre)	65 236	65 236	100,00	-	-		-	-		-	-		65 236	65 236	100,00
Enrichissement par semis directs de forêt (ha)	-	-		-	-		132	132		-	-		132	132	
Création de pépinières (nbre)	-	-		-	-		4	4	100,00	2	1	50,00	6	5	83,33
Ouverture de pistes forestières (km)	-	-		-	-		-	-		-	-		-	-	
Plantation d'arbres utilitaires (plant)	19 000	18500	97,37	9 436	5 014	53,14	2 800	2 800	100,00	960	960		32 196	27 274	84,71
Création d'arboretum/conservatoire botanique (nbre)	1	1	100,00	-	-		2	2	100,00	-	-		3	3	100,00
<b>Appui structurant à l'amélioration de la production animale</b>															
Balisage des limites de zone pastorale à la peinture (km)	-	-		-	-		3	3	100,00	40	40		43	43	100,00
Pose de panneaux de signalisation (nbre)	11	12		-	19		20	20	100,00	-	-		31	51	
Création de zones de pâture (ha)	900	797,83	88,65	231	231	100,00	-	-		-	-		1 131	1 029	90,97
Ouverture de couloirs d'accès (km)	80	67,7	84,63	70	36,8	52,57	44	24	54,55	20	20	100,00	214	149	69,39
<b>Appui structurant à l'amélioration de la production végétale</b>															
Aménagement de bas-fonds (ha)	7	-		30,25	30,25		1	-	0,00	-	-		38,25	30,25	79,08

LIBELLES	KOMPIENGA			KOURITENGA			SANMATENGA			SOUM			TOTAL		
	PREV	REAL	TAUX	PREV	REAL	TAUX	PREV	REAL	TAUX	PREV	REAL	TAUX	PREV	REAL	TAUX
<b>Formation et recherche action</b>															
Fourniture de semences pour culture fourragère (kg)	-	-		-	-		-	-		130	-	0,00	130	-	0,00
Fourniture en semences améliorées (Kg)	-	-		2 400	2 400	100,00	-	-		-	-		2 400	2 400	100,00
<b>Appui structurant à l'amélioration de la production halieutique</b>	-	-		-	-		-	-		-	-		-	-	
Création de boulis (nbre)	1	-		-	-		-	-		-	-		1	-	0,00
<b>Guichet Provincial</b>															
<b>CES / DRS</b>															
Construction de digues filtrantes avec gabion (m3)	-	-		-	-		-	-		1	-		1	-	0,00
<b>Appui structurant à l'amélioration de la production végétale</b>															
Aménagement de bas-fonds (ha)	-	-		30,25	30,25	100,00	-	-		-	-		30,3	30,3	100,00
Réhabilitation de bas-fonds aménagés (ha)	-	-		-	-		-	-		-	-		-	-	
<b>sous-total</b>	-	-		-	-		-	-		-	-		-	-	
<b>Appui structurant à l'amélioration de la production halieutique</b>															
Protection de zone de frayère (nbre)	1	-		-	-		-	-		-	-		1	-	
<b>Infrastructures hydrauliques</b>															
Aménagement de mares (nbre)	-	-		-	-		-	-		2	-	0,00	2	0	0,00
<b>TOTAL FIL</b>			97,55			95,48			81,21			53,85			82,02

### ANNEXE 3 : RENFORCEMENT DES CAPACITES INSTITUTIONNELLES

LIBELLES	UNITES	KOMPIENGA			KOURITENGA			SANMATENGA			SOUM			COORD. NAT.			TOTAL		
		PREV	REAL	TAUX	PREV	REAL	TAUX	PRE V	REA L	TAUX	PREV	REAL	TAUX	PRE V	REA L	TAUX	PRE V	REA L	TAUX
Elaboration de conventions locales	Convention	11	9	81,82	-	-		9	7	77,78	-	-					20	16	80,00
Appui à l'exécution des micro-projets/prestataires privés, ONG et Association	contrat	2	-		3	1	33,33	1	-		3	-	0,00	2	2	100,00	11	3	27,27
Appui à l'exécution des micro-projets / Service déconcentré, ONG et Association	Protocole	1	-		2	2	100,00	4	4	100,00	2	-	0,00	3	1	33,33	12	7	58,33
Elaboration d'une stratégie de communication sur la GIE		-	-		-	-		-	-		-	-		1	1	100,00	1	1	100,00
Mise en oeuvre de la stratégie de comunication		-	-		-	-		-	-		-	-					-	-	
Information - Sensibilisation sur le SILEM	Auditeurs	-	-		62	62	100,00	-	-		-	-					62	62	100,00
Cassettes audio	Cassette	19	19	100,00	-	-		-	-		70	-					89	19	21,35
Réalisation de films documentaires	Film	-	-		-	-		-	-		-	-		1	0	0,00	1	-	0,00
Réalisation d'émissions radiophoniques	Emission	-	-		-	-		4	2	50,00	-	-					4	2	50,00
Insertion d'articles dans les journaux	Article	-	-		-	-		-	-		3	-					3	-	
Représentation de pièces théâtrales	Présentation	13	13	100,00	3	3	100,00	10	10	100,00	10	10	100,00				36	36	100,00

Diffusion des émissions radiophoniques (radios national et locales)	Diffusion	-	-	8	8	100,0	0	4	4	100,0	0	-	-				12	12	100,0	0
Diffusion de films documentaires	Diffusion	10	10	-	-			-	-			40	30	75,00			50	40		
Multiplication et diffusion des documents sur la GIE	Exemplaire	-	-	-	-			-	-			-	-		1 500	1 500	100,0	1 500	1 500	
Elaboration d'un référentiel technique des actions novatrices			-		-			-	-						1	1	100,0	1	1	
Formation nationale			-		-			-	-						8	8	100,0	8	8	
Formation régionale			-		-			-	-						2	2	100,0	2	2	
Séminaires et ateliers nationaux et sous-régionaux			-		-			-	-						6	0	0,00	6	-	
<b>Total</b>				93,94		86,67				85,56				43,75			70,37			76,06